

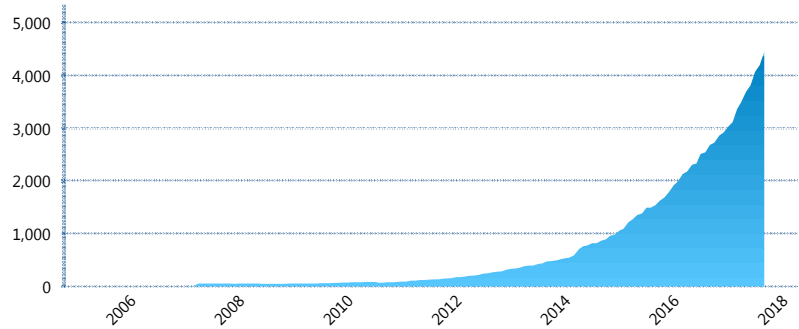
I. INFORMACIÓN FINANCIERA

I) Detalles del Fondo

Detalles del Fondo	
Razón Social	Fondo Profuturo LP, S.A de C.V, Siefore
Inicio de Operaciones	01/06/2005
Tipo de Fondo	Complementaria
Clave Bolsa	PROF-LP
Activos Administrados *	4,455
ISIN	MX54PR3X0026
Comisión Anual	1.25%
Administrador	Profuturo Afore, S.A. de C.V.
Director General	Lic. Arturo García Rodríguez
Presidente del Consejo	Alberto Baillères González

Activos Administrados *

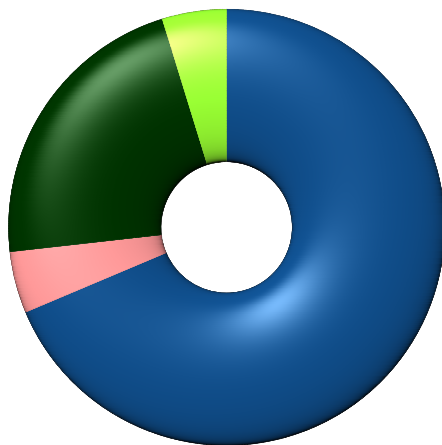
\$4,455



*Cifras en millones de pesos

Contiene el efecto de fusiones, cortes transversales y transferencias por edad. Para mayor información consultar: <http://www.consar.gob.mx/gobmx/Aplicativo/Factsheets/EC/ECSAR.pdf>

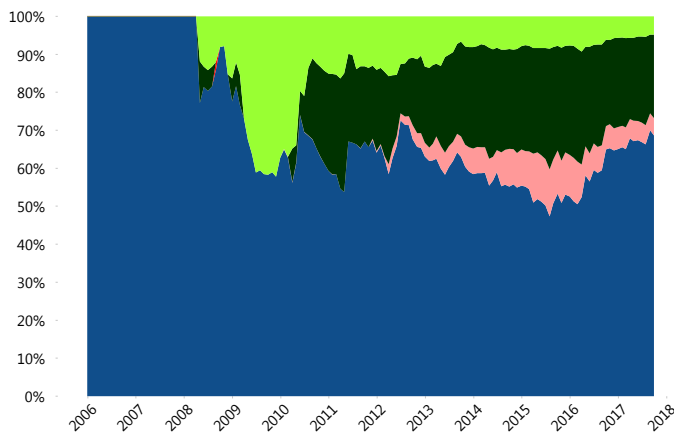
II) Inversiones



Deuda Gubernamental	68.65%
Deuda Nacional	4.55%
Renta Variable Internacional	22.02%
Renta Variable Nacional	4.78%

Tipo de Instrumento		Profuturo (SAC)	Sistema Adicional...
Renta Variable Nacional	Renta Variable Nacional	4.78%	4.23%
	Total	4.78%	4.23%
Renta Variable Internacional	Renta Variable Internacional	22.02%	13.93%
	Total	22.02%	13.93%
Mercancías	Mercancías	0.00%	0.48%
	Total	0.00%	0.48%
FIBRAS	FIBRAS	0.00%	1.30%
	Total	0.00%	1.30%
Estructurado	Estructurados	0.00%	0.05%
	Total	0.00%	0.05%
Deuda Nacional	Alimentos	0.05%	0.23%
	Automotriz	0.00%	0.09%
	Banca de Desarrollo	1.59%	1.59%
	Bancario	0.52%	1.16%
	Bebidas	0.02%	0.16%
	Cemento	0.00%	0.01%
	Centros Comerciales	0.00%	0.00%
	Consumo	0.01%	0.17%
	Empresas Productivas del Estado	0.98%	2.73%
	Estados	0.17%	1.58%
	Europesos	0.00%	0.89%
	Grupos Industriales	0.04%	0.05%
	Infraestructura	0.22%	1.60%
	Otros	0.55%	0.45%
	Papel	0.03%	0.01%
	Serv. Financieros	0.00%	0.11%
	Telecom	0.29%	0.28%
	Transporte	0.00%	0.01%
	Vivienda	0.10%	1.60%
	Total	4.55%	12.72%
Deuda Internacional	Deuda Internacional	0.00%	0.01%
	Total	0.00%	0.01%
Deuda Gubernamental	BONDES	7.73%	15.05%
	BONOS	2.35%	15.41%
	BPA182	0.00%	0.37%
	BPAS	0.00%	0.20%
	BPAT	0.00%	2.97%
	CBIC	0.00%	0.11%
	CETES	32.09%	10.11%
	REPORTO	0.00%	3.72%
	UDIBONO	26.48%	19.22%
	UMS	0.00%	0.12%
Total	68.65%	67.27%	
Total	100.00%	100.00%	

Evolución de Inversiones



Deuda Gubernamental	Renta Variable Nacional
Deuda Internacional	
Deuda Nacional	
Renta Variable Internacional	

**Considera las inversiones de todo el grupo de SIEFORES Adicionales
Cifras al cierre de septiembre de 2017

III) Desempeño

Rendimiento Bolsa

Tipo	Profuturo (SAC)	Sistema Adicionales
1 año	7.71%	5.82%
2 años	8.11%	6.24%
3 años	6.73%	4.97%
5 años	6.53%	4.85%

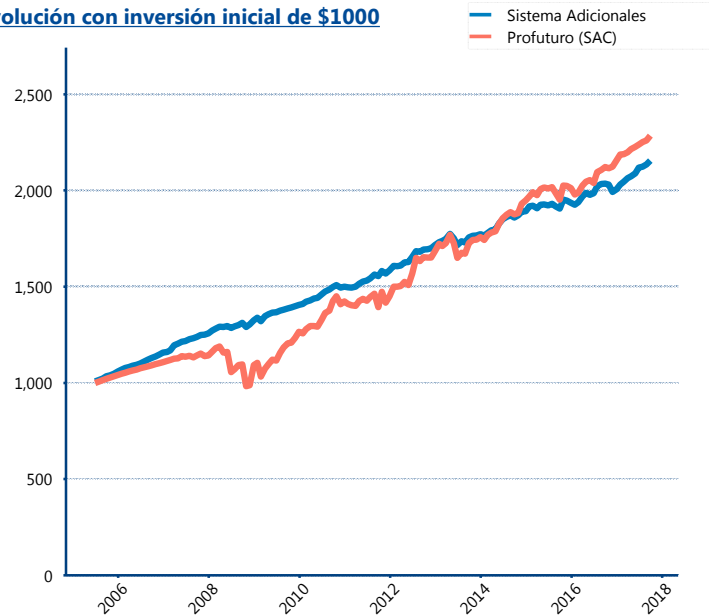
Indicador de Rendimiento Neto

N/A

N/A

N/A

Evolución con inversión inicial de \$1000



Construido con el precio de la Siefore registrado en la Bolsa Mexicana de Valores

IV) Medidas de sensibilidad y riesgos

Evolución del Plazo Promedio Ponderado

